

Aquabelle Elipse



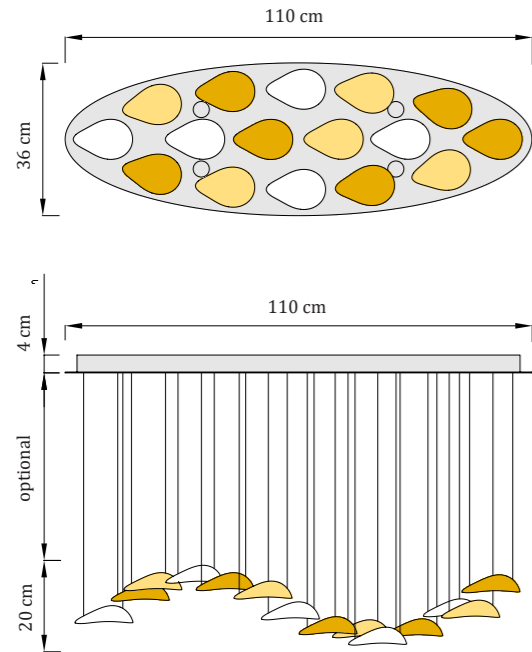
Die Kronleuchter-Kollektion Aquabelle wird aus mundgeblasenem Glas hergestellt und besteht aus Komponenten, die synchron durch die Luft fließen und an im Meer schwimmende Fische erinnern.

In den Glaskomponenten sind Luftblasen eingeschlossen, in denen sich das Licht wunderbar bricht und in den Raum reflektiert wird. Die Kombination von Licht und warmen Honigtönen lässt den Kronleuchter absolut glänzen.





Aquabelle Elipse S

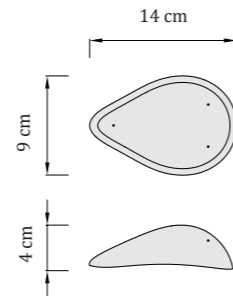


Metallsockel - Abmessungen

Grundriss: ellipsenförmig
110 x 36 x 4 cm (Länge x Breite x Höhe)

Glaskomponenten

mundgeblasenes Glas
Luftblasen im Glas
Bernstein | Champagner | Kristall
Anzahl: 16 Stück



Aquabelle Elipse S

Bernstein | Champagner | Kristall

Kronleuchter | Innenbereich
Betriebstemperatur: - 10 bis 50 °C

Lichtquelle

8 x 6W LED-Marke CREE, 12V DC
Leistungsaufnahme: 48W
3000K | 4000K | 6000K
dimmbar (Steuerung nicht enthalten)
Inkl. Netzteils (12V)

Metallsockel - Oberflächenbehandlung

Edelstahl poliert
Weiß matt
ohne Metallsockel

Gewicht: 15 kg (mit Sockel) | 9 kg (ohne Sockel)

Artikel-Nr.

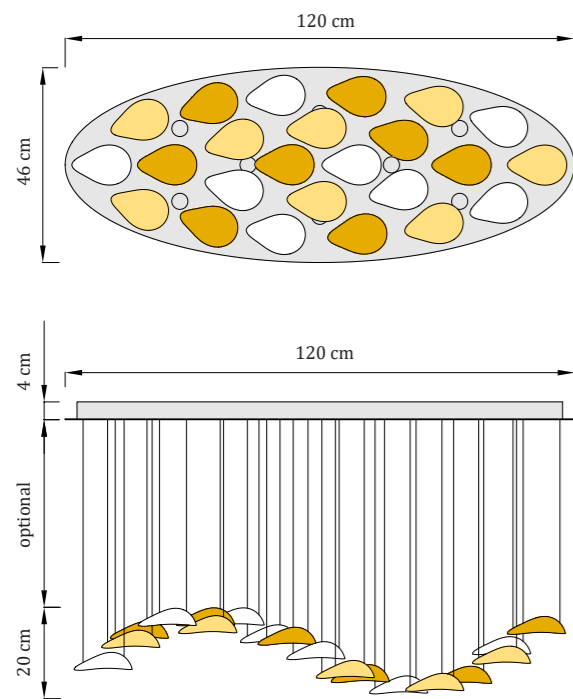
Edelstahl	Artikel-Nr.
● Warmweiß:	AQEL-AM-S-WW-S
● Tageslichtweiß:	AQEL-AM-S-NW-S
○ Kaltweiß:	AQEL-AM-S-CW-S

Weiß matt	Artikel-Nr.
● Warmweiß:	AQEL-AM-S-WW-W
● Tageslichtweiß:	AQEL-AM-S-NW-W
○ Kaltweiß:	AQEL-AM-S-CW-W

ohne Sockel	Artikel-Nr.
● Warmweiß:	AQEL-AM-S-WW
● Tageslichtweiß:	AQEL-AM-S-NW
○ Kaltweiß:	AQEL-AM-S-CW

CE UKCA IP20 230V AC / 50-60 Hz

Aquabelle Elipse M

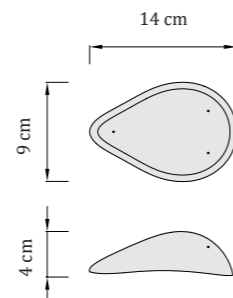


Metallsockel - Abmessungen

Grundriss: ellipsenförmig
120 x 46 x 4 cm (Länge x Breite x Höhe)

Glaskomponenten

mundgeblasenes Glas
Luftblasen im Glas
Bernstein | Champagner | Kristall
Anzahl: 24 Stück



Aquabelle Elipse M

Bernstein | Champagner | Kristall

Kronleuchter | Innenbereich
Betriebstemperatur: - 10 bis 50 °C

Lichtquelle

10 x 6W LED-Marke CREE, 12V DC
Leistungsaufnahme: 60W
3000K | 4000K | 6000K
dimmbar (Steuerung nicht enthalten)
Inkl. Netzteils (12V)

Metallsockel - Oberflächenbehandlung

Edelstahl poliert
Weiß matt
ohne Metallsockel

Gewicht: 22 kg (mit Sockel) | 14 kg (ohne Sockel)

Artikel-Nr.

Edelstahl	Artikel-Nr.
● Warmweiß:	AQEL-AM-M-WW-S
● Tageslichtweiß:	AQEL-AM-M-NW-S
○ Kaltweiß:	AQEL-AM-M-CW-S

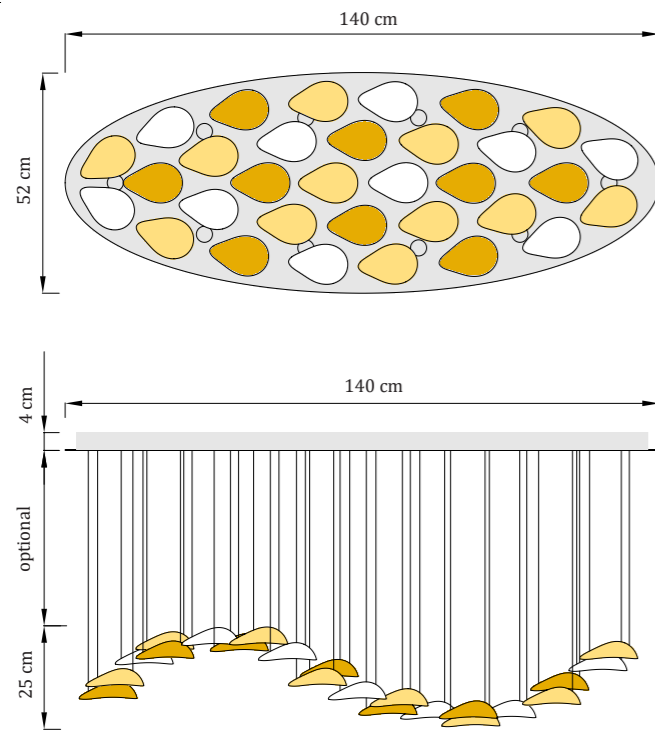
Weiß matt	Artikel-Nr.
● Warmweiß:	AQEL-AM-M-WW-W
● Tageslichtweiß:	AQEL-AM-M-NW-W
○ Kaltweiß:	AQEL-AM-M-CW-W

ohne Sockel	Artikel-Nr.
● Warmweiß:	AQEL-AM-M-WW
● Tageslichtweiß:	AQEL-AM-M-NW
○ Kaltweiß:	AQEL-AM-M-CW

CE UKCA IP20 230V AC / 50-60 Hz

Hinweis: Die Kronleuchter ohne Metallsockel sind nur für die SDK-Decken geeignet. Die Metallseile ragen direkt aus der Decke aus den kleinen Halterungen heraus. Einbau in eine bestehende SDK-Decke ist nicht möglich, da das Gegenstück an die Deckenbefestigung von der gegenüberliegenden Seite der SDK-Platte geklebt werden muss.

Aquabelle Elipse L

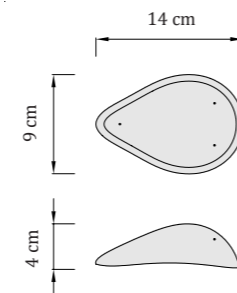


Metallsockel - Abmessungen

Grundriss: ellipsenförmig
140 x 52 x 4 cm
(Länge x Breite x Höhe)

Glaskomponenten

mundgeblasenes Glas
Luftblasen im Glas
Bernstein | Champagner | Kristall
Anzahl: 32 Stück



Aquabelle Elipse L

Bernstein | Champagner | Kristall

Kronleuchter | Innenbereich
Betriebstemperatur: - 10 bis 50 °C

Lichtquelle

10 x 6W LED-Marke CREE, 12V DC
Leistungsaufnahme: 60W
3000K | 4000K | 6000K
dimmbar (Steuerung nicht enthalten)
Inkl. Netzteils (12V)

Metallsockel - Oberflächenbehandlung

Edelstahl poliert
Weiß matt
ohne Metallsockel

Gewicht: 28 kg (mit Sockel) | 18 kg (ohne Sockel)

Artikel-Nr.

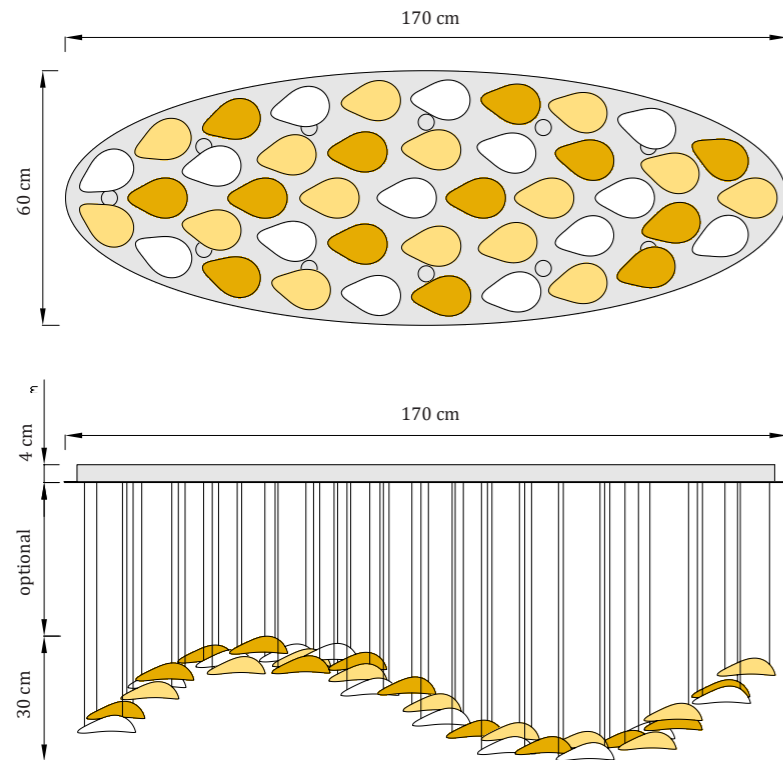
Edelstahl	Artikel-Nr.
● Warmweiß:	AQEL-AM-L-WW-S
● Tageslichtweiß:	AQEL-AM-L-NW-S
○ Kaltweiß:	AQEL-AM-L-CW-S

Weiß matt	Artikel-Nr.
● Warmweiß:	AQEL-AM-L-WW-W
● Tageslichtweiß:	AQEL-AM-L-NW-W
○ Kaltweiß:	AQEL-AM-L-CW-W

ohne Sockel	Artikel-Nr.
● Warmweiß:	AQEL-AM-L-WW
● Tageslichtweiß:	AQEL-AM-L-NW
○ Kaltweiß:	AQEL-AM-L-CW

CE UKCA IP20 230V AC / 50-60 Hz

Aquabelle Elipse XL

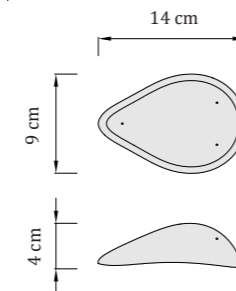


Metallsockel - Abmessungen

Grundriss: ellipsenförmig
170 x 60 x 4 cm
(Länge x Breite x Höhe)

Glaskomponenten

mundgeblasenes Glas
Luftblasen im Glas
Bernstein | Champagner | Kristall
Anzahl: 42 Stück



Aquabelle Elipse XL

Bernstein | Champagner | Kristall

Kronleuchter | Innenbereich
Betriebstemperatur: - 10 bis 50 °C

Lichtquelle

12 x 6W LED-Marke CREE, 12V DC
Leistungsaufnahme: 72W
3000K | 4000K | 6000K
dimmbar (Steuerung nicht enthalten)
Inkl. Netzteils (12V)

Metallsockel - Oberflächenbehandlung

Edelstahl poliert
Weiß matt
ohne Metallsockel

Gewicht: 37 kg (mit Sockel) | 23 kg (ohne Sockel)

Artikel-Nr.

Edelstahl	Artikel-Nr.
● Warmweiß:	AQEL-AM-XL-WW-S
● Tageslichtweiß:	AQEL-AM-XL-NW-S
○ Kaltweiß:	AQEL-AM-XL-CW-S

Weiß matt	Artikel-Nr.
● Warmweiß:	AQEL-AM-XL-WW-W
● Tageslichtweiß:	AQEL-AM-XL-NW-W
○ Kaltweiß:	AQEL-AM-XL-CW-W

ohne Sockel	Artikel-Nr.
● Warmweiß:	AQEL-AM-XL-WW
● Tageslichtweiß:	AQEL-AM-XL-NW
○ Kaltweiß:	AQEL-AM-XL-CW

CE UKCA IP20 230V AC / 50-60 Hz

Hinweis: Die Kronleuchter ohne Metallsockel sind nur für die SDK-Decken geeignet. Die Metallseile ragen direkt aus der Decke aus den kleinen Halterungen heraus. Einbau in eine bestehende SDK-Decke ist nicht möglich, da das Gegenstück an die Deckenbefestigung von der gegenüberliegenden Seite der SDK-Platte geklebt werden muss.