



Fallen

Kollektion von Kronleuchtern aus mundgeblasenem Glas

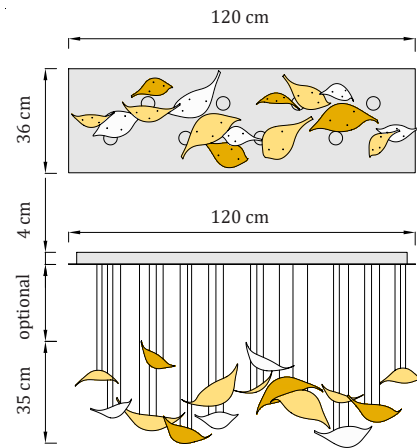
Die Fallen Kollektion wurde von der Herbstzeit
inspiriert, wenn die Bäume ihre Kleider ablegen
und die Herbstblätter in einem Wirbelwind
fliegen.

Die Kollektion fängt einen Moment dieses
wunderschönen Tanzes ein, den Sie bequem
vom Zuhause aus betrachten können. Jedes der
Blätter stellt ein einzigartiges Original und eine
präzise Glaskunst dar.





Fallen Rectangle S

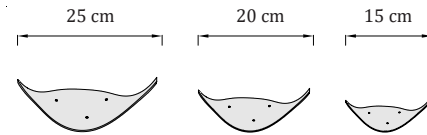


Metallsockel - Abmessungen

Grundriss: rechteck
120 x 36 x 4 cm (Länge x Breite x Höhe)

Glasblätter

mundgeblasenes Glas
Glimmer in Blättern aufgetragen
Bernstein | Champagner | Kristall
Anzahl: 15 Stück



Fallen Rectangle S

Bernstein | Champagner | Kristall

Kronleuchter | Innenbereich
Betriebstemperatur: - 10 bis 50 °C

Lichtquelle

8 x 6W LED-Marke CREE, 12V DC
Leistungsaufnahme: 48W
3000K | 4000K | 6000K
dimmbar (Steuerung nicht enthalten)
Inkl. Netzteils (12V)

Metallsockel - Oberflächenbehandlung

Edelstahl poliert
Weiß matt
ohne Metallsockel

Gewicht: 12 kg (mit Sockel) | 4 kg (ohne Sockel)

Artikel-Nr.

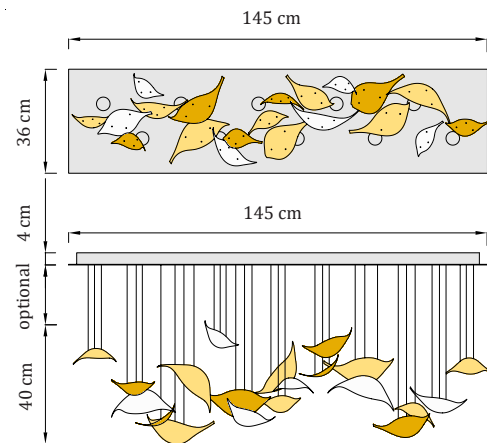
Edelstahl
● Warmweiß: FARE-AM-S-WW-S
● Tageslichtweiß: FARE-AM-S-NW-S
○ Kaltweiß: FARE-AM-S-CW-S

Weiß matt
● Warmweiß: FARE-AM-S-WW-W
● Tageslichtweiß: FARE-AM-S-NW-W
○ Kaltweiß: FARE-AM-S-CW-W

ohne Sockel
● Warmweiß: FARE-AM-S-WW
● Tageslichtweiß: FARE-AM-S-NW
○ Kaltweiß: FARE-AM-S-CW

CE UKCA IP20 230V AC / 50-60 Hz

Fallen Rectangle M

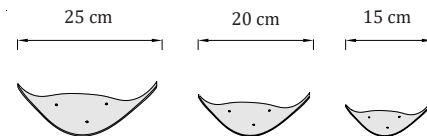


Metallsockel - Abmessungen

Grundriss: rechteck
145 x 36 x 4 cm (Länge x Breite x Höhe)

Glasblätter

mundgeblasenes Glas
Glimmer in Blättern aufgetragen
Bernstein | Champagner | Kristall
Anzahl: 20 Stück



Fallen Rectangle M

Bernstein | Champagner | Kristall

Kronleuchter | Innenbereich
Betriebstemperatur: - 10 bis 50 °C

Lichtquelle

10 x 6W LED-Marke CREE, 12V DC
Leistungsaufnahme: 60W
3000K | 4000K | 6000K
dimmbar (Steuerung nicht enthalten)
Inkl. Netzteils (12V)

Metallsockel - Oberflächenbehandlung

Edelstahl poliert
Weiß matt
ohne Metallsockel

Gewicht: 15 kg (mit Sockel) | 5 kg (ohne Sockel)

Artikel-Nr.

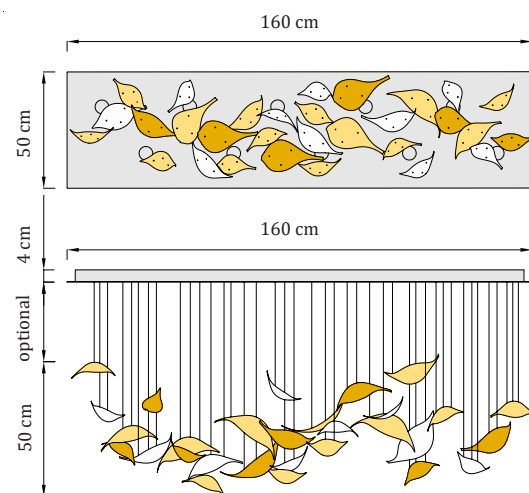
Edelstahl
● Warmweiß: FARE-AM-M-WW-S
● Tageslichtweiß: FARE-AM-M-NW-S
○ Kaltweiß: FARE-AM-M-CW-S

Weiß matt
● Warmweiß: FARE-AM-M-WW-W
● Tageslichtweiß: FARE-AM-M-NW-W
○ Kaltweiß: FARE-AM-M-CW-W

ohne Sockel
● Warmweiß: FARE-AM-M-WW
● Tageslichtweiß: FARE-AM-M-NW
○ Kaltweiß: FARE-AM-M-CW

CE UKCA IP20 230V AC / 50-60 Hz

Fallen Rectangle L

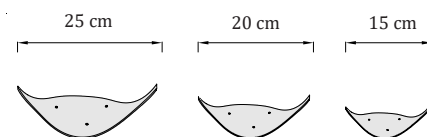


Metallsockel - Abmessungen

Grundriss: rechteck
160 x 50 x 4 cm (Länge x Breite x Höhe)

Glasblätter

mundgeblasenes Glas
Glimmer in Blättern aufgetragen
Bernstein | Champagner | Kristall
Anzahl: 30 Stück



Fallen Rectangle L

Bernstein | Champagner | Kristall

Kronleuchter | Innenbereich
Betriebstemperatur: - 10 bis 50 °C

Lichtquelle

10 x 6W LED-Marke CREE, 12V DC
Leistungsaufnahme: 60W
3000K | 4000K | 6000K
dimmbar (Steuerung nicht enthalten)
Inkl. Netzteils (12V)

Metallsockel - Oberflächenbehandlung

Edelstahl poliert
Weiß matt
ohne Metallsockel

Gewicht: 19 kg (mit Sockel) | 7 kg (ohne Sockel)

Artikel-Nr.

Edelstahl
● Warmweiß: FARE-AM-L-WW-S
● Tageslichtweiß: FARE-AM-L-NW-S
○ Kaltweiß: FARE-AM-L-CW-S

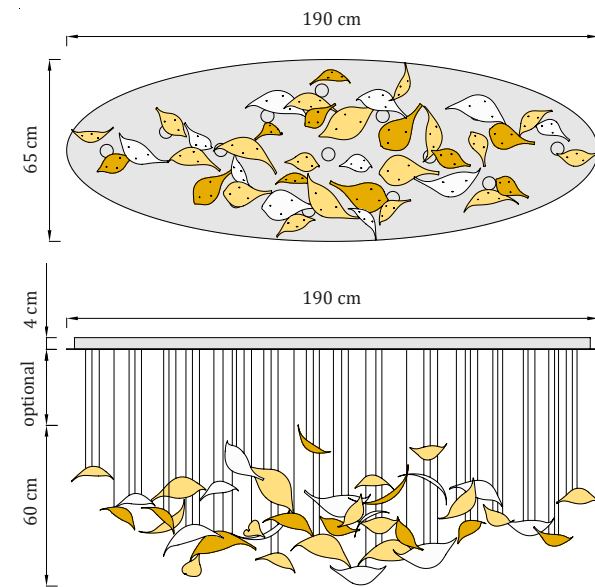
Weiß matt
● Warmweiß: FARE-AM-L-WW-W
● Tageslichtweiß: FARE-AM-L-NW-W
○ Kaltweiß: FARE-AM-L-CW-W

ohne Sockel
● Warmweiß: FARE-AM-L-WW
● Tageslichtweiß: FARE-AM-L-NW
○ Kaltweiß: FARE-AM-L-CW

CE UKCA IP20 230V AC / 50-60 Hz

Hinweis: Die Kronleuchter ohne Metallsockel sind nur für die SDK-Decken geeignet. Die Metallseile ragen direkt aus der Decke aus den kleinen Halterungen heraus. Einbau in eine bestehende SDK-Decke ist nicht möglich, da das Gegenstück an die Deckenbefestigung von der gegenüberliegenden Seite der SDK-Platte geklebt werden muss.

Fallen Elipse XL

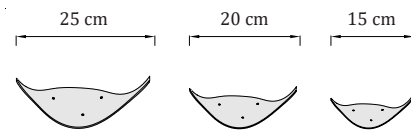


Metallsockel - Abmessungen

Grundriss: ellipsenförmig
190 x 65 x 4 cm (Länge x Breite x Höhe)

Glasblätter

mundgeblasenes Glas
Glimmer in Blättern aufgetragen
Bernstein | Champagner | Kristall
Anzahl: 40 Stück



Fallen Elipse XL

Bernstein | Champagner | Kristall

Kronleuchter | Innenbereich
Betriebstemperatur: - 10 bis 50 °C

Lichtquelle

14 x 6W LED-Marke CREE, 12V DC
Leistungsaufnahme: 84W
3000K | 4000K | 6000K
dimmbar (Steuerung nicht enthalten)
Inkl. Netzteils (12V)

Metallsockel - Oberflächenbehandlung

Edelstahl poliert
Weiß matt
ohne Metallsockel

Artikel-Nr.

Edelstahl
● Warmweiß: FAEL-AM-XL-WW-S
● Tageslichtweiß: FAEL-AM-XL-NW-S
○ Kaltweiß: FAEL-AM-XL-CW-S

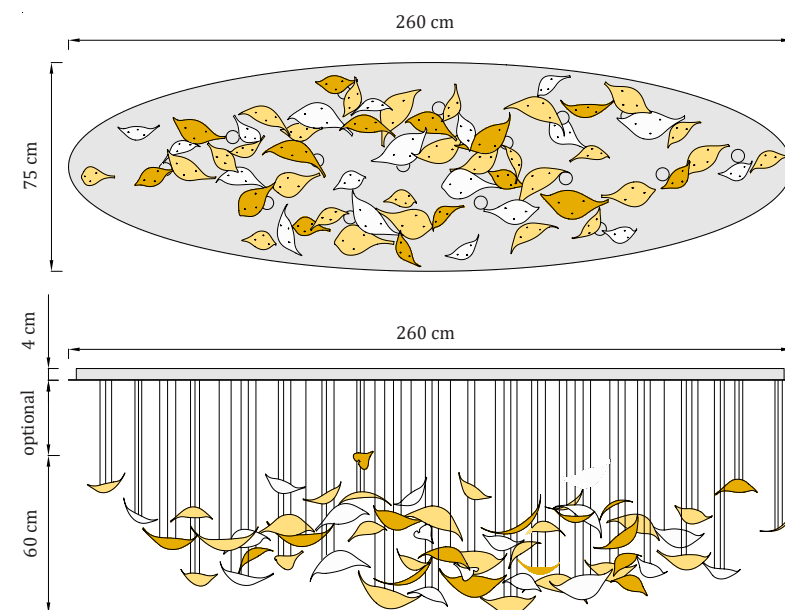
Weiß matt
● Warmweiß: FAEL-AM-XL-WW-W
● Tageslichtweiß: FAEL-AM-XL-NW-W
○ Kaltweiß: FAEL-AM-XL-CW-W

ohne Sockel
● Warmweiß: FAEL-AM-XL-WW
● Tageslichtweiß: FAEL-AM-XL-NW
○ Kaltweiß: FAEL-AM-XL-CW

Gewicht: 26 kg (mit Sockel) | 9 kg (ohne Sockel)

CE UKCA IP20 230V AC / 50-60 Hz

Fallen Elipse XXL

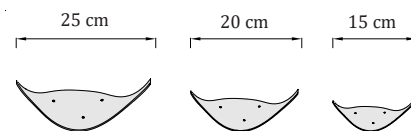


Metallsockel - Abmessungen

Grundriss: ellipsenförmig
260 x 75 x 4 cm (Länge x Breite x Höhe)

Glasblätter

mundgeblasenes Glas
Glimmer in Blättern aufgetragen
Bernstein | Champagner | Kristall
Anzahl: 62 Stück



Fallen Elipse XXL

Bernstein | Champagner | Kristall

Kronleuchter | Innenbereich
Betriebstemperatur: - 10 bis 50 °C

Lichtquelle

17 x 6W LED-Marke CREE, 12V DC
Leistungsaufnahme: 102W
3000K | 4000K | 6000K
dimmbar (Steuerung nicht enthalten)
Inkl. Netzteils (12V)

Metallsockel - Oberflächenbehandlung

Edelstahl poliert
Weiß matt
ohne Metallsockel

Artikel-Nr.

Edelstahl
● Warmweiß: FAEL-AM-XXL-WW-S
● Tageslichtweiß: FAEL-AM-XXL-NW-S
○ Kaltweiß: FAEL-AM-XXL-CW-S

Weiß matt
● Warmweiß: FAEL-AM-XXL-WW-W
● Tageslichtweiß: FAEL-AM-XXL-NW-W
○ Kaltweiß: FAEL-AM-XXL-CW-W

ohne Sockel
● Warmweiß: FAEL-AM-XXL-WW
● Tageslichtweiß: FAEL-AM-XXL-NW
○ Kaltweiß: FAEL-AM-XXL-CW

Gewicht: 39 kg (mit Sockel) | 12 kg (ohne Sockel)

CE UKCA IP20 230V AC / 50-60 Hz

Hinweis: Die Kronleuchter ohne Metallsockel sind nur für die SDK-Decken geeignet. Die Metallseile ragen direkt aus der Decke aus den kleinen Halterungen heraus. Einbau in eine bestehende SDK-Decke ist nicht möglich, da das Gegenstück an die Deckenbefestigung von der gegenüberliegenden Seite der SDK-Platte geklebt werden muss.