


LED Crystal

mit Swarovski®-Kristallen versehen



Einzigartige Atmosphäre

Die LED Crystal Kollektion wird für die dekorative Beleuchtung von Premium-Räumen wie SPA, Saunen, Hotelsuiten, Restaurants, sowie Badezimmern, Schlafzimmern und sonstigen Entspannungsbereichen verwendet.

Die einzigartig geschliffenen Kristalle streuen den Lichtpunkt effektiv um sich herum und erzeugen großartige leuchtende Sterne.

Orientierungsleuchten

Die Leuchten zeichnen sich durch einen geringen Stromverbrauch aus und eignen sich daher auch für die Orientierungsbeleuchtung in Fluren und anderen Aufenthaltsbereichen.

Die Lichteffekte sind nur auf hellen Flächen sichtbar.



Eleganz und Luxus

Die LED Crystal Kollektion ist mit echten Kristallen von Swarovski® versehen, die für ihre hohe Qualität und ihr strahlendes Design bekannt sind. Der Kristall-Sternenhimmel verleiht jedem Raum Flair und Eleganz.

Es liegen 10 Arten von Kristallen mit unterschiedlichen Schliffarten vor, wobei jeder Kristall einen einzigartigen Stern an der Decke darstellt.

Oberflächengestaltung des Leuchtkörpers



polierter Edelstahl



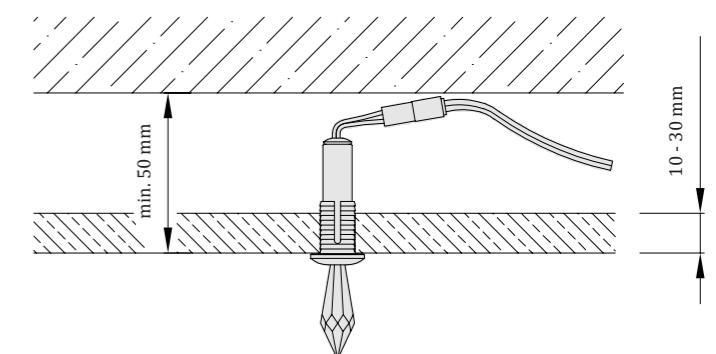
goldener Glanz



Zubehör

Jede Leuchte von der LED Crystal Kollektion ist mit einem 2 m langen Kabel und einer speziellen Kunststoffhalterung für den einfachen Einbau in eine SDK-Decke oder Spanplatte ausgestattet.

Bei Bestellung einer Mindestmenge von 6 Leuchten ist im Lieferumfang ein komplexes Zubehör enthalten: Kunststoffhalterungen, Kabelleitungen mit Steckern, Verteilerblock, Netzteil und Bohrer.




DROP 18

Lichtstrahlen - Durchmesser von ca. 35 cm

Empfohlene Anzahl:

Kleinere Flächen: 4 - 5 Stück / 1m²

Größere Flächen: 2 - 3 Stück / 1m²




DROP 40

Lichtstrahlen - Durchmesser von ca. 35 cm

Empfohlene Anzahl:

Kleinere Flächen: 4 - 5 Stück / 1m²

Größere Flächen: 2 - 3 Stück / 1m²



DROP 50

Lichtstrahlen - Durchmesser von ca. 120 cm

Empfohlene Anzahl: 1 Stück / 2m²

Für größere Flächen geeignet

*TIP: mit DROP 18 und DROP 40 kombinieren
im Verhältnis von 45% : 45% : 10%
(DROP 18 : DROP 40 : DROP 50)*




DROP 63

Lichtstrahlen - Durchmesser von ca. 45 cm

Empfohlene Anzahl: 2 - 3 Stück / 1m²

*TIP: mit DROP 18 und DROP 40 kombinieren
im Verhältnis von 45% : 45% : 10%
(DROP 18 : DROP 40 : DROP 63)*




DROP 100

Lichtstrahlen - Durchmesser von ca. 160 cm

Empfohlene Anzahl: 1 Stück / 3m²

Für größere Flächen geeignet

*TIP: mit DROP 18 und DROP 40 kombinieren
im Verhältnis von 45% : 45% : 10%
(DROP 18 : DROP 40 : DROP 100)*




SPIN DROP

Lichtstrahlen - Durchmesser von ca. 40 cm

Empfohlene Anzahl: 2 - 3 Stück / 1m²

*TIP: mit DROP 18 und DROP 40 kombinieren
im Verhältnis von 45% : 45% : 10%
(DROP 18 : DROP 40 : SPIN DROP)*




FLOW 63

Lichtstrahlen - Durchmesser von ca. 30 cm

Empfohlene Anzahl: 3 - 4 Stück / 1m²

*TIP: mit FLOW 100 kombinieren
im Verhältnis von 60% : 40% (FLOW 63 : FLOW 100)*



FLOW 100

Lichtstrahlen - Durchmesser von ca. 50 cm

Empfohlene Anzahl: 2 - 3 Stück / 1m²

*TIP: mit FLOW 63 kombinieren
im Verhältnis von 60% : 40% (FLOW 63 : FLOW 100)*




BRIOLETTE 76

Lichtstrahlen - Durchmesser von ca. 80 cm

Empfohlene Anzahl: 1 Stück / 2m²

Für größere Flächen geeignet

*TIP: mit BRIOLETTE 100 kombinieren
im Verhältnis von 80% : 20%
(BRIOLETTE 76 : BRIOLETTE 100)*




BRIOLETTE 100

Lichtstrahlen - Durchmesser von ca. 180 cm

Empfohlene Anzahl: 1 Stück / 3m²

Für größere Flächen geeignet

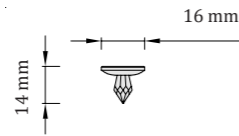
*TIP: mit BRIOLETTE 76 kombinieren
im Verhältnis von 80% : 20%
(BRIOLETTE 76 : BRIOLETTE 100)*



Drop 18

Deckenleuchte, Einbauleuchte
Innenbereich | SPA | Wellness | Saunen
Betriebstemperatur: - 20 bis 120 °C
Material: Edelstahl + Swarovski-Kristall
Oberflächenbehandlung: Edelstahl poliert / Gold

CE UKCA IP65 5V DC



Lichtquelle

0,15W LED
8500 - 6500K
nicht dimmbar

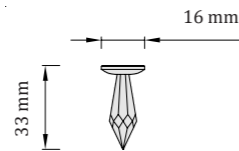
Artikel-Nr.

Edelstahl: DROP18
Gold: DROP18-G

Drop 40

Deckenleuchte, Einbauleuchte
Innenbereich | SPA | Wellness | Saunen
Betriebstemperatur: - 20 bis 120 °C
Material: Edelstahl + Swarovski-Kristall
Oberflächenbehandlung: Edelstahl poliert / Gold

CE UKCA IP65 5V DC



Lichtquelle

0,15W LED
8500 - 6500K
nicht dimmbar

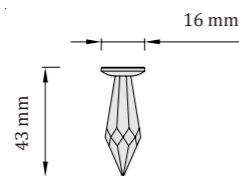
Artikel-Nr.

Edelstahl: DROP40
Gold: DROP40-G

Drop 50

Deckenleuchte, Einbauleuchte
Innenbereich | SPA | Wellness | Saunen
Betriebstemperatur: - 20 bis 120 °C
Material: Edelstahl + Swarovski-Kristall
Oberflächenbehandlung: Edelstahl poliert / Gold

CE UKCA IP65 5V DC



Lichtquelle

0,15W LED
8500 - 6500K
nicht dimmbar

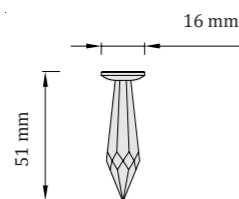
Artikel-Nr.

Edelstahl: DROP50
Gold: DROP50-G

Drop 63

Deckenleuchte, Einbauleuchte
Innenbereich | SPA | Wellness | Saunen
Betriebstemperatur: - 20 bis 120 °C
Material: Edelstahl + Swarovski-Kristall
Oberflächenbehandlung: Edelstahl poliert / Gold

CE UKCA IP65 5V DC



Lichtquelle

0,15W LED
8500 - 6500K
nicht dimmbar

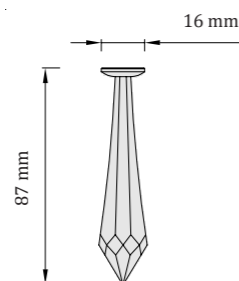
Artikel-Nr.

Edelstahl: DROP63
Gold: DROP63-G

Drop 100

Deckenleuchte, Einbauleuchte
Innenbereich | SPA | Wellness | Saunen
Betriebstemperatur: - 20 bis 120 °C
Material: Edelstahl + Swarovski-Kristall
Oberflächenbehandlung: Edelstahl poliert / Gold

CE UKCA IP65 5V DC



Lichtquelle

0,15W LED
8500 - 6500K
nicht dimmbar

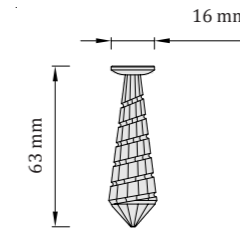
Artikel-Nr.

Edelstahl: DROP100
Gold: DROP100-G

Spin Drop

Deckenleuchte, Einbauleuchte
Innenbereich | SPA | Wellness | Saunen
Betriebstemperatur: - 20 bis 120 °C
Material: Edelstahl + Swarovski-Kristall
Oberflächenbehandlung: Edelstahl poliert / Gold

CE UKCA IP65 5V DC



Lichtquelle

0,15W LED
8500 - 6500K
nicht dimmbar

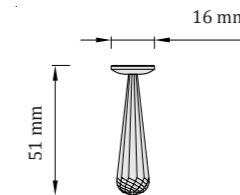
Artikel-Nr.

Edelstahl: SPINDROP
Gold: SPINDROP-G

Flow 63

Deckenleuchte, Einbauleuchte
Innenbereich | SPA | Wellness | Saunen
Betriebstemperatur: - 20 bis 120 °C
Material: Edelstahl + Swarovski-Kristall
Oberflächenbehandlung: Edelstahl poliert / Gold

CE UKCA IP65 5V DC



Lichtquelle

0,15W LED
8500 - 6500K
nicht dimmbar

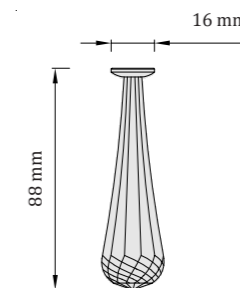
Artikel-Nr.

Edelstahl: FLOW63
Gold: FLOW63-G

Flow 100

Deckenleuchte, Einbauleuchte
Innenbereich | SPA | Wellness | Saunen
Betriebstemperatur: - 20 bis 120 °C
Material: Edelstahl + Swarovski-Kristall
Oberflächenbehandlung: Edelstahl poliert / Gold

CE UKCA IP65 5V DC



Lichtquelle

0,15W LED
8500 - 6500K
nicht dimmbar

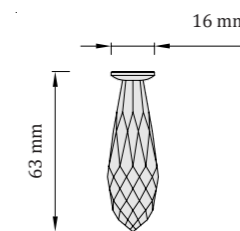
Artikel-Nr.

Edelstahl: FLOW100
Gold: FLOW100-G

Briolette 76

Deckenleuchte, Einbauleuchte
Innenbereich | SPA | Wellness | Saunen
Betriebstemperatur: - 20 bis 120 °C
Material: Edelstahl + Swarovski-Kristall
Oberflächenbehandlung: Edelstahl poliert / Gold

CE UKCA IP65 5V DC



Lichtquelle

0,15W LED
8500 - 6500K
nicht dimmbar

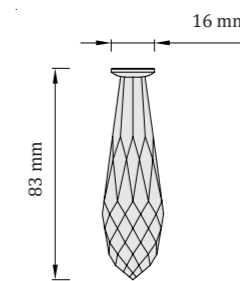
Artikel-Nr.

Edelstahl: BRIOLETTE76
Gold: BRIOLETTE76-G

Briolette 100

Deckenleuchte, Einbauleuchte
Innenbereich | SPA | Wellness | Saunen
Betriebstemperatur: - 20 bis 120 °C
Material: Edelstahl + Swarovski-Kristall
Oberflächenbehandlung: Edelstahl poliert / Gold

CE UKCA IP65 5V DC



Lichtquelle

0,15W LED
8500 - 6500K
nicht dimmbar

Artikel-Nr.

Edelstahl: BRIOLETTE100
Gold: BRIOLETTE100-G