

TECHNICKÝ LIST

Kategória:	nástenné svietidlo
Prostredie:	interiér / exteriér
Aplikácia:	fasády budov, steny interiérov, priestory so zvýšenou vlhkosťou ako sú SPA a Wellness
Krytie:	IP65
Prevádzková teplota:	- 30 až 60 °C
Servisná životnosť:	50 000 hodín

Na svietidlá poskytujeme pozáručný servis a renováciu.

Materiál:	nerezová ocel, ručne fúkané sklo
Povrchová úprava:	zrkadlovo leštená nerezová ocel'
Prevedenie skla:	krištál' so vzduchovými bublinami
Hmotnosť:	3,7 kg
Teplota svietidla:	30 °C
Prívodný kábel:	áno
Príslušenstvo:	kotvenie do muriva, dĺžka 20 cm

Vstupné napätie 24 V DC:

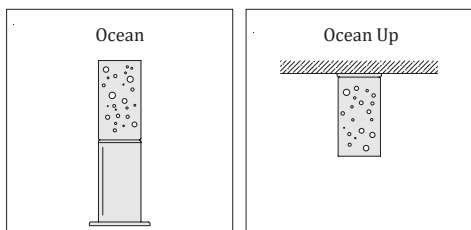
Príkon:	16 W
Svetelný zdroj:	LED modul zn. CREE
Farba svetla:	3000 K / 4000 K / 6000 K / RGBW
Stmievanie:	áno, s použitím externého stmievača na princípe nízko napäťového stmievania (riadenie a nap. zdroj nie sú súčasťou)

Vstupné napätie 210 - 240 V AC / 50 - 60 Hz:

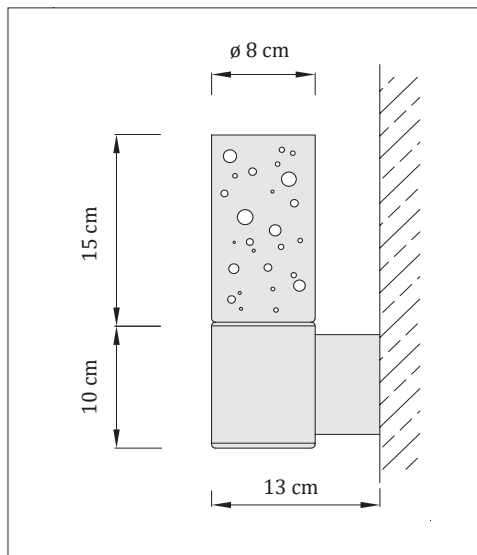

Príkon:	9 W
Svetelný zdroj:	LED modul zn. SEOUL
Fraba svetla:	3000 K / 4000 K / 6000 K
Stmievanie:	nie

Certifikáty: **CE** | UKCA

Príbuzné svietidlá



studená biela denná biela teplá biela



Kódové označenie	Vstupné napätie	Farba svetla
OW-24-WW	24 V DC	3000 K (WW - teplá biela)
OW-24-NW	24 V DC	4000 K (NW - denná biela)
OW-24-CW	24 V DC	6000 K (CW - studená biela)
OW-24-RGBW	24 V DC	RGBW
OW-230-WW	210 - 240 V AC / 50 - 60 Hz	3000 K (WW - teplá biela)
OW-230-NW	210 - 240 V AC / 50 - 60 Hz	4000 K (NW - denná biela)
OW-230-CW	210 - 240 V AC / 50 - 60 Hz	6000 K (CW - studená biela)