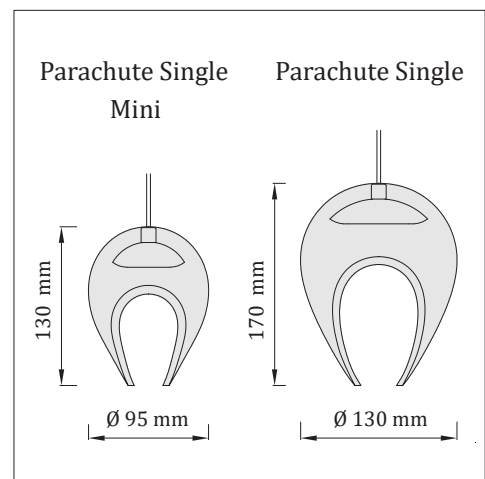


TECHNISCHES DATENBLATT

Kategorie:	Pendelleuchte
Umgebung:	Innenbereich
Einsatzgebiet:	Beleuchtung von Esstischen, Kücheninseln, Barthecken, Treppenhäusern sowie Nachttischen und Spiegeln
Schutzart:	IP20
Betriebstemperatur:	- 20 bis 60 °C
Lebensdauer:	50 000 Stunden

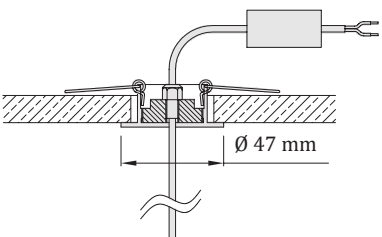
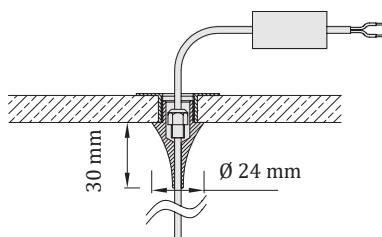
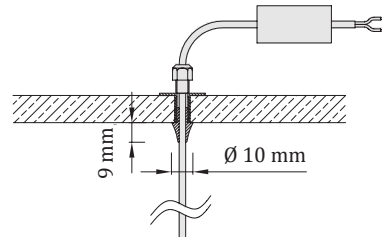
Für unsere Leuchten bieten wir eine außerhalb der Garantiezeit liegende Wartung und Renovierung an.

Größenkategorien:	Parachute Single / Parachute Single Mini
Leuchtschirm:	handgeblasenes Glas
Dekor:	Luftblasen im Glas
Farbe des Schirms:	Bernstein / Champagner / Kristall
Deckenhalter - Form:	Flach / Trichter / Trichter Mini
Deckenhalter - Oberfläche:	Edelstahl poliert / Goldglanz/ Weiß matt
Hängekabel:	silberner Teflon, \varnothing 3 mm, 2 m Länge
Gewicht:	Parachute Mini - 0,8 kg, Parachute - 1,5 kg
Versorgungskabel:	ja (mit Steckern)
Eingangsspannung:	24 V DC
Leistungsaufnahme:	5 W
Lichtquelle:	CREE LED-Modul
Lichtfarbe:	3000 K / 4000 K / 6000 K
Dimmung:	ja, bei Einsatz von einem externen Dimmer Prinzip des Niederspannungsdimmers (Steuerung und Netzteil nicht enthalten)



Zertifikate: **CE** | UKCA

Typen von Deckenhalterungen - geeignet für SDK-Decken

Flach	Trichter	Trichter Mini
Bohrung - \varnothing 38 - 40 mm	Bohrung - \varnothing 18 mm	Bohrung - \varnothing 7 mm
		
Einbauvoraussetzung: Kann in eine bestehende SDK-Decke eingebaut werden – Befestigung über Federn.	Einbauvoraussetzung: Kann nicht in eine bestehende SDK-Decke eingebaut werden. Die SDK-Platten dürfen noch nicht an der Decke eingebaut sein, da das Gegenstück von der gegenüberliegenden Seite der SDK-Platte an die Deckenhalterungen geklebt werden muss.	

Parachute Single

Leuchte

Artikel-Nr.	Titel	Farbe des Schirms	Lichtfarbe
PAS-WW-CH	Parachute Single	Champagner	3000 K (WW - Warmweiß)
PAS-NW-CH	Parachute Single	Champagner	4000 K (NW - Tageslichtweiß)
PAS-CW-CH	Parachute Single	Champagner	6000 K (CW - Kaltweiß)
PAS-WW-AM	Parachute Single	Bernstein	3000 K (WW - Warmweiß)
PAS-NW-AM	Parachute Single	Bernstein	4000 K (NW - Tageslichtweiß)
PAS-CW-AM	Parachute Single	Bernstein	6000 K (CW - Kaltweiß)
PAS-WW-CR	Parachute Single	Kristall	3000 K (WW - Warmweiß)
PAS-NW-CR	Parachute Single	Kristall	4000 K (NW - Tageslichtweiß)
PAS-CW-CR	Parachute Single	Kristall	6000 K (CW - Kaltweiß)
PASM-WW-CH	Parachute Single Mini	Champagner	3000 K (WW - Warmweiß)
PASM-NW-CH	Parachute Single Mini	Champagner	4000 K (NW - Tageslichtweiß)
PASM-CW-CH	Parachute Single Mini	Champagner	6000 K (CW - Kaltweiß)
PASM-WW-AM	Parachute Single Mini	Bernstein	3000 K (WW - Warmweiß)
PASM-NW-AM	Parachute Single Mini	Bernstein	4000 K (NW - Tageslichtweiß)
PASM-CW-AM	Parachute Single Mini	Bernstein	6000 K (CW - Kaltweiß)
PASM-WW-CR	Parachute Single Mini	Kristall	3000 K (WW - Warmweiß)
PASM-NW-CR	Parachute Single Mini	Kristall	4000 K (NW - Tageslichtweiß)
PASM-CW-CR	Parachute Single Mini	Kristall	6000 K (CW - Kaltweiß)

Deckenhalterung

Artikel-Nr.	Deckenhalterungstyp	Oberflächenbehandlung	Montage
GRIP-A	Flach	Edelstahl poliert	auch in eine vorhandene SDK-Decke
GRIP-B	Trichter	Edelstahl poliert	auch in eine vorhandene SDK-Decke
GRIP-C	Trichter Mini	Edelstahl poliert	auch in eine vorhandene SDK-Decke
GRIP-A-G	Flach	goldener Glanz	während der Installation einer neuen SDK-Decke
GRIP-B-G	Trichter	goldener Glanz	während der Installation einer neuen SDK-Decke
GRIP-C-G	Trichter Mini	goldener Glanz	während der Installation einer neuen SDK-Decke
GRIP-A-W	Flach	Weiß matt	während der Installation einer neuen SDK-Decke
GRIP-B-W	Trichter	Weiß matt	während der Installation einer neuen SDK-Decke
GRIP-C-W	Trichter Mini	Weiß matt	während der Installation einer neuen SDK-Decke