

Waterlily Round Amber

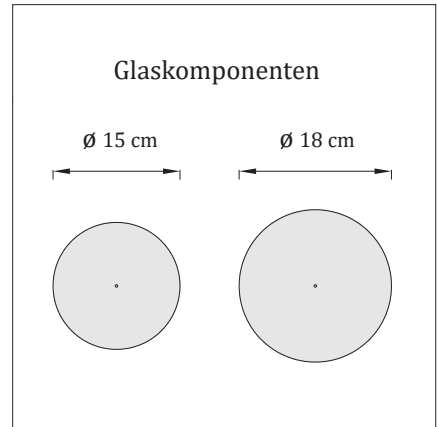
TECHNISCHES DATENBLATT

Kategorie: Kronleuchter
 Umgebung: Innenbereich
 Einsatzgebiet: Beleuchtung von Ess- und Wohnräumen, Eingangsbereichen und Schlafzimmern,
 Schutzart: IP20
 Betriebstemperatur: - 10 bis 50 °C
 Lebensdauer: 50 000 Stunden

Für unsere Leuchten bieten wir eine außerhalb der Garantiezeit liegende Wartung und Renovierung an.

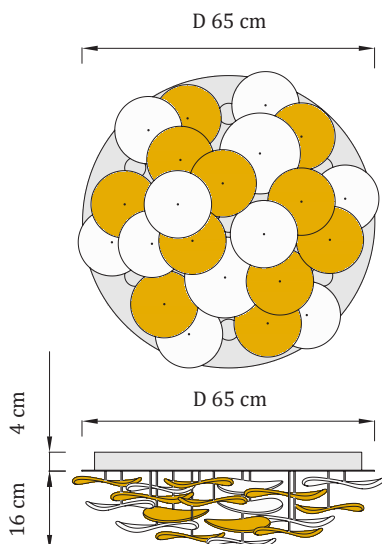
Größenkategorien: S / M / L
 Metallsockel: Edelstahl poliert / Weiß matt / ohne Sockel
 Komponenten: mundgeblasenes Glas
 Farbausführung: Bernstein + Opal + Kristall
 Komponentenbefestigung: dünne Edelstahlstäbe - D 3 mm

Eingangsspannung: 230 V AC / 50-60 Hz
 Lichtquelle: Spot-Leuchten Dian - 12V DC (Inkl. Netzteils - 12V)
 Lichtfarbe: 3000 K / 4000 K / 6000 K
 Dimmung: ja, bei Einsatz von einem externen Dimmer
 Prinzip des Niederspannungsdimmens (Steuerung nicht enthalten)



Zertifikate: **CE** | UKCA

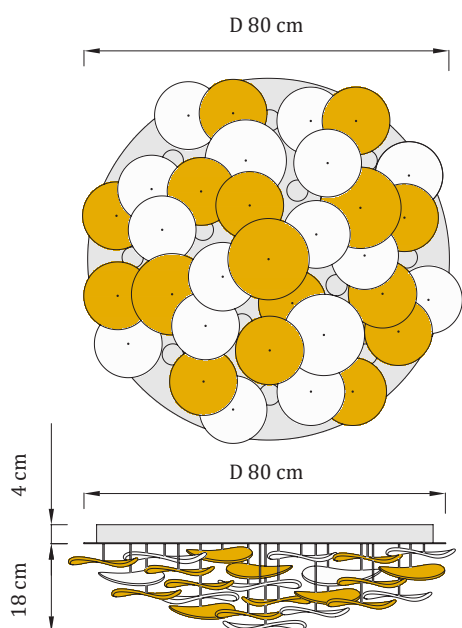
Hinweis: Die Kronleuchter ohne Metallsockel sind nur für SDK-Decken geeignet. Die Metallstäbe ragen direkt aus der Decke aus den kleinen Halterungen heraus. Ein Einbau in eine bestehende SDK-Decke ist nicht möglich, da das Gegenstück an der Deckenbefestigung von der gegenüberliegenden Seite der SDK-Platte angebracht werden muss.



Waterlily Round Amber - S

Metallsockel: Durchmesser 65 cm, Höhe 4 cm
 Glaskomponenten: 25 Stück
 Gewicht: 15 kg (mit Sockel) | 9 kg (ohne Sockel)
 Lichtquelle: 7 x 6 W CREE LED-Modul, 12V
 Leistungsaufnahme: 42 W

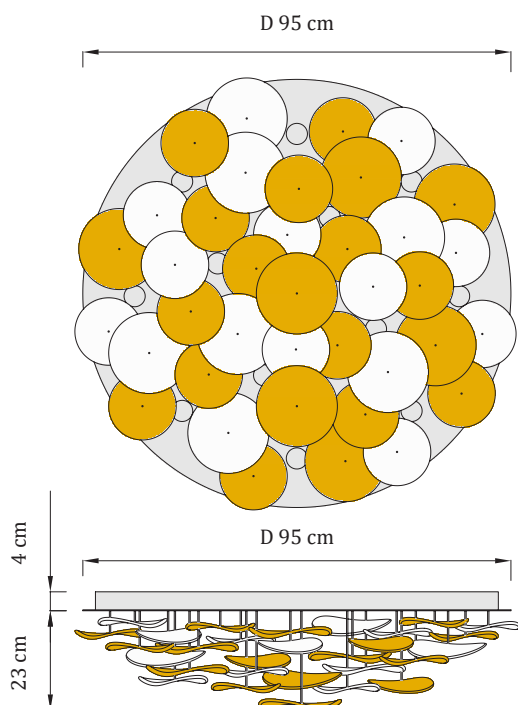
Artikel-Nr.	Metallsockel	Lichtfarbe
WARO-AM-S-WW-S	Edelstahl poliert	● Warmweiß
WARO-AM-S-NW-S	Edelstahl poliert	○ Tageslichtweiß
WARO-AM-S-CW-S	Edelstahl poliert	○ Kaltweiß
WARO-AM-S-WW-W	Weiß matt	● Warmweiß
WARO-AM-S-NW-W	Weiß matt	○ Tageslichtweiß
WARO-AM-S-CW-W	Weiß matt	○ Kaltweiß
WARO-AM-S-WW	ohne Sockel	● Warmweiß
WARO-AM-S-NW	ohne Sockel	○ Tageslichtweiß
WARO-AM-S-CW	ohne Sockel	○ Kaltweiß



Waterlily Round Amber - M

Metallsockel: Durchmesser 80 cm, Höhe 4 cm
 Glaskomponenten: 37 Stück
 Gewicht: 23 kg (mit Sockel) | 14 kg (ohne Sockel)
 Lichtquelle: 12 x 6 W CREE LED-Modul, 12V
 Leistungsaufnahme: 72 W

Artikel-Nr.	Metallsockel	Lichtfarbe
WARO-AM-M-WW-S	Edelstahl poliert	● Warmweiß
WARO-AM-M-NW-S	Edelstahl poliert	○ Tageslichtweiß
WARO-AM-M-CW-S	Edelstahl poliert	○ Kaltweiß
WARO-AM-M-WW-W	Weiß matt	● Warmweiß
WARO-AM-M-NW-W	Weiß matt	○ Tageslichtweiß
WARO-AM-M-CW-W	Weiß matt	○ Kaltweiß
WARO-AM-M-WW	ohne Sockel	● Warmweiß
WARO-AM-M-NW	ohne Sockel	○ Tageslichtweiß
WARO-AM-M-CW	ohne Sockel	○ Kaltweiß



Waterlily Round Amber - L

Metallsockel: Durchmesser 95 cm, Höhe 4 cm
 Glaskomponenten: 45 Stück
 Gewicht: 29 kg (mit Sockel) | 17 kg (ohne Sockel)
 Lichtquelle: 12 x 6 W CREE LED-Modul, 12V
 Leistungsaufnahme: 72 W

Artikel-Nr.	Metallsockel	Lichtfarbe
WARO-AM-L-WW-S	Edelstahl poliert	● Warmweiß
WARO-AM-L-NW-S	Edelstahl poliert	○ Tageslichtweiß
WARO-AM-L-CW-S	Edelstahl poliert	○ Kaltweiß
WARO-AM-L-WW-W	Weiß matt	● Warmweiß
WARO-AM-L-NW-W	Weiß matt	○ Tageslichtweiß
WARO-AM-L-CW-W	Weiß matt	○ Kaltweiß
WARO-AM-L-WW	ohne Sockel	● Warmweiß
WARO-AM-L-NW	ohne Sockel	○ Tageslichtweiß
WARO-AM-L-CW	ohne Sockel	○ Kaltweiß