

Waterlily





Waterlily

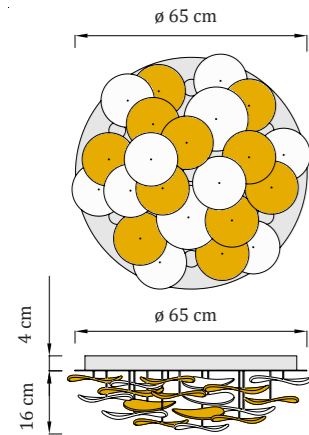
kolekcia lustrov
z ručne fúkaného skla

Kolekcia Waterlily bola špeciálne navrhnutá pre interiéry s nízkymi stropmi. Sklenené komponenty vyrastajú zo stropu len do dĺžky v rozmedzí 20 - 30 cm.

Inšpiráciou vzniku kolekcie boli jazerné lekná, charakteristické svojimi plochými okrúhlymi listami, plávajúcimi na pokojnej vodnej hladine.



Waterlily Round S



Kovová základňa - rozmery

pôdorys: kruh
 ø 65 cm, výška 4 cm

Sklenené komponenty

ručne fúkané sklo, hutné
 ø 18 cm, ø 15 cm
 amber | opál | krištál'
 počet: 25 ks

Waterlily Round S

amber | opál | krištál'

luster | interiér
 prevádzková teplota: - 10 až 50 °C

Svetelný zdroj

7 x 6W LED zn. CREE, 12V DC
 Príkon: 42W
 3000K | 4000K | 6000K
 stmievateľné (riadenie nie je súčasťou)
 napájací zdroj - 12V je súčasťou

Kovová základňa - povrch. úprava

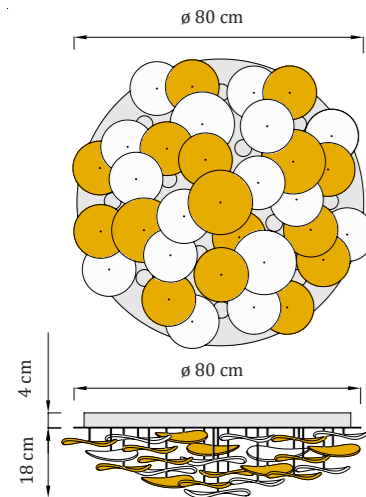
leštená nerezová oceľ
 biela matná
 bez kovovej základne

Hmotnosť: 15 kg (so základňou) | 9 kg (bez základne)

Kód	
● Teplá biela:	WARO-AM-S-WW-S
○ Denná biela:	WARO-AM-S-NW-S
○ Studená biela:	WARO-AM-S-CW-S
nerez. oceľ	
● Teplá biela:	WARO-AM-S-WW-W
○ Denná biela:	WARO-AM-S-NW-W
○ Studená biela:	WARO-AM-S-CW-W
biela matná	
● Teplá biela:	WARO-AM-S-WW
○ Denná biela:	WARO-AM-S-NW
○ Studená biela:	WARO-AM-S-CW
bez základne	

CE UKCA IP20 230V AC / 50-60 Hz

Waterlily Round M



Kovová základňa - rozmery

pôdorys: kruh
 ø 80 cm, výška 4 cm

Sklenené komponenty

ručne fúkané sklo, hutné
 ø 18 cm, ø 15 cm
 amber | opál | krištál'
 počet: 37 ks

Waterlily Round M

amber | opál | krištál'

luster | interiér
 prevádzková teplota: - 10 až 50 °C

Svetelný zdroj

12 x 6W LED zn. CREE, 12V DC
 Príkon: 72W
 3000K | 4000K | 6000K
 stmievateľné (riadenie nie je súčasťou)
 napájací zdroj - 12V je súčasťou

Kovová základňa - povrch. úprava

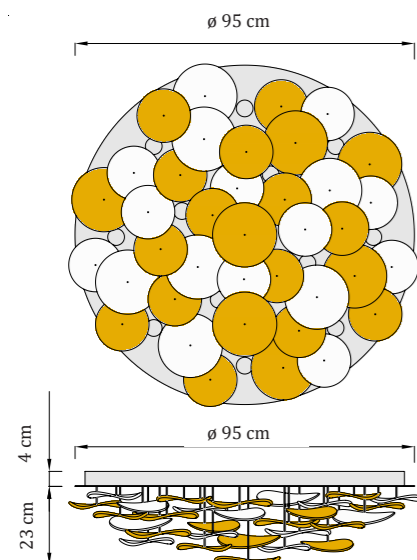
leštená nerezová oceľ
 biela matná
 bez kovovej základne

Hmotnosť: 23 kg (so základňou) | 14 kg (bez základne)

Kód	
● Teplá biela:	WARO-AM-M-WW-S
○ Denná biela:	WARO-AM-M-NW-S
○ Studená biela:	WARO-AM-M-CW-S
nerez. oceľ	
● Teplá biela:	WARO-AM-M-WW-W
○ Denná biela:	WARO-AM-M-NW-W
○ Studená biela:	WARO-AM-M-CW-W
biela matná	
● Teplá biela:	WARO-AM-M-WW
○ Denná biela:	WARO-AM-M-NW
○ Studená biela:	WARO-AM-M-CW
bez základne	

CE UKCA IP20 230V AC / 50-60 Hz

Waterlily Round L



Kovová základňa - rozmery

pôdorys: kruh
 ø 95 cm, výška 4 cm

Sklenené komponenty

ručne fúkané sklo, hutné
 ø 18 cm, ø 15 cm
 amber | opál | krištál'
 počet: 45 ks

Waterlily Round L

amber | opál | krištál'

luster | interiér
 prevádzková teplota: - 10 až 50 °C

Svetelný zdroj

12 x 6W LED zn. CREE, 12V DC
 Príkon: 72W
 3000K | 4000K | 6000K
 stmievateľné (riadenie nie je súčasťou)
 napájací zdroj - 12V je súčasťou

Kovová základňa - povrch. úprava

leštená nerezová oceľ
 biela matná
 bez kovovej základne

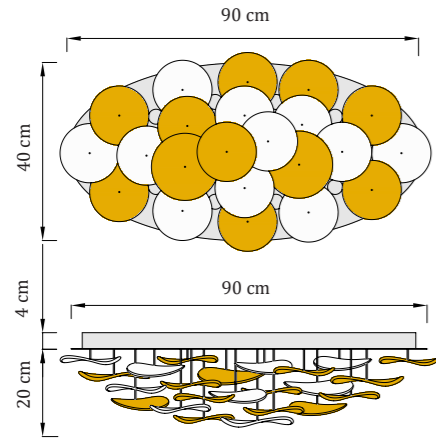
Hmotnosť: 29 kg (so základňou) | 17 kg (bez základne)

Kód	
● Teplá biela:	WARO-AM-L-WW-S
○ Denná biela:	WARO-AM-L-NW-S
○ Studená biela:	WARO-AM-L-CW-S
nerez. oceľ	
● Teplá biela:	WARO-AM-L-WW-W
○ Denná biela:	WARO-AM-L-NW-W
○ Studená biela:	WARO-AM-L-CW-W
biela matná	
● Teplá biela:	WARO-AM-L-WW
○ Denná biela:	WARO-AM-L-NW
○ Studená biela:	WARO-AM-L-CW
bez základne	

CE UKCA IP20 230V AC / 50-60 Hz

Pozn.: Lustre bez kovovej základne sú vhodné len pre SDK stropy. Kovové tyče vystupujú priamo zo stropu z drobných úchyto. Nie je možné inštalovať do existujúceho SDK stropu, nakoľko je potrebné lepiť protikus k stropnému úchytu z opačnej strany SDK platne.

Waterlily Elipse S



Kovová základňa - rozmery

pôdorys: elipsa
90 x 45 x 4 cm (dĺžka x šírka x výška)

Sklenené komponenty

ručne fúkané sklo, hutné
ø 18 cm, ø 15 cm
amber | opál | krištál
počet: 26 ks

Waterlily Elipse S

amber | opál | krištál

luster | interiér
prevádzková teplota: - 10 až 50 °C

Svetelný zdroj

10 x 6W LED zn. CREE, 12V DC
Príkon: 60W
3000K | 4000K | 6000K
stmievaťelné (riadenie nie je súčasťou)
napájací zdroj - 12V je súčasťou

Kovová základňa - povrch. úprava

leštená nerezová oceľ
biela matná
bez kovovej základne

Kód

● Teplá biela: WAEL-AM-S-WW-S
○ Denná biela: WAEL-AM-S-NW-S
○ Studená biela: WAEL-AM-S-CW-S

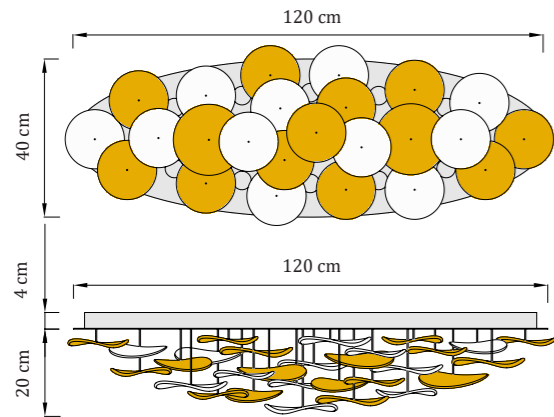
● Teplá biela: WAEL-AM-S-WW-W
○ Denná biela: WAEL-AM-S-NW-W
○ Studená biela: WAEL-AM-S-CW-W

● Teplá biela: WAEL-AM-S-WW
○ Denná biela: WAEL-AM-S-NW
○ Studená biela: WAEL-AM-S-CW

Hmotnosť: 16 kg (so základňou) | 10 kg (bez základne)

CE UKCA IP20 230V AC / 50-60 Hz

Waterlily Elipse M



Kovová základňa - rozmery

pôdorys: elipsa
120 x 40 x 4 cm (dĺžka x šírka x výška)

Sklenené komponenty

ručne fúkané sklo, hutné
ø 18 cm, ø 15 cm
amber | opál | krištál
počet: 34 ks

Waterlily Elipse M

amber | opál | krištál

luster | interiér
prevádzková teplota: - 10 až 50 °C

Svetelný zdroj

12 x 6W LED zn. CREE, 12V DC
Príkon: 72W
3000K | 4000K | 6000K
stmievaťelné (riadenie nie je súčasťou)
napájací zdroj - 12V je súčasťou

Kovová základňa - povrch. úprava

leštená nerezová oceľ
biela matná
bez kovovej základne

Kód

● Teplá biela: WAEL-AM-M-WW-S
○ Denná biela: WAEL-AM-M-NW-S
○ Studená biela: WAEL-AM-M-CW-S

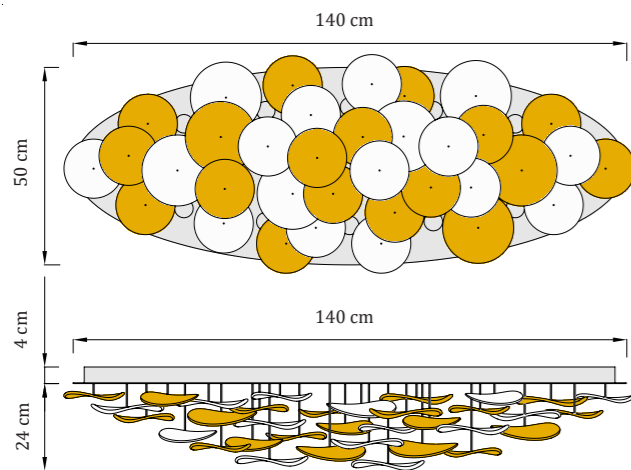
● Teplá biela: WAEL-AM-M-WW-W
○ Denná biela: WAEL-AM-M-NW-W
○ Studená biela: WAEL-AM-M-CW-W

● Teplá biela: WAEL-AM-M-WW
○ Denná biela: WAEL-AM-M-NW
○ Studená biela: WAEL-AM-M-CW

Hmotnosť: 20 kg (so základňou) | 13 kg (bez základne)

CE UKCA IP20 230V AC / 50-60 Hz

Waterlily Elipse L



Kovová základňa - rozmery

pôdorys: elipsa
140 x 50 x 4 cm (dĺžka x šírka x výška)

Sklenené komponenty

ručne fúkané sklo, hutné
ø 18 cm, ø 15 cm
amber | opál | krištál
počet: 41 ks

Waterlily Elipse L

amber | opál | krištál

luster | interiér
prevádzková teplota: - 10 až 50 °C

Svetelný zdroj

12 x 6W LED zn. CREE, 12V DC
Príkon: 72W
3000K | 4000K | 6000K
stmievaťelné (riadenie nie je súčasťou)
napájací zdroj - 12V je súčasťou

Kovová základňa - povrch. úprava

leštená nerezová oceľ
biela matná
bez kovovej základne

Kód

● Teplá biela: WAEL-AM-L-WW-S
○ Denná biela: WAEL-AM-L-NW-S
○ Studená biela: WAEL-AM-L-CW-S

● Teplá biela: WAEL-AM-L-WW-W
○ Denná biela: WAEL-AM-L-NW-W
○ Studená biela: WAEL-AM-L-CW-W

● Teplá biela: WAEL-AM-L-WW
○ Denná biela: WAEL-AM-L-NW
○ Studená biela: WAEL-AM-L-CW

Hmotnosť: 25 kg (so základňou) | 15 kg (bez základne)

CE UKCA IP20 230V AC / 50-60 Hz

Pozn.: Lustre bez kovovej základne sú vhodné len pre SDK stropy. Kovové tyče vystupujú priamo zo stropu z drobných úchytov. Nie je možné inštalovať do existujúceho SDK stropu, nakoľko je potrebné lepiť protikus k stropnému úchytu z opačnej strany SDK platne.